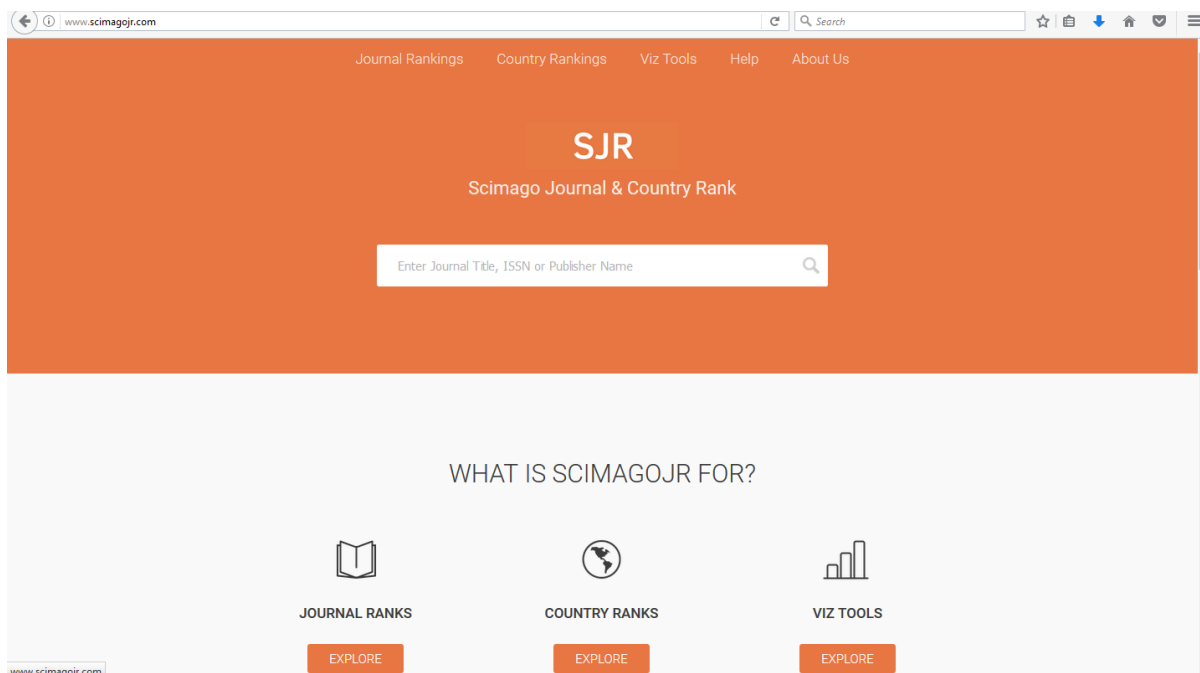


## วิธีการหาอันดับสูงสุดร้อยละสิบตาม SJR ของสาขานั้น

เข้าเว็บ <http://www.scimagojr.com>

จะแสดงดังรูป



การเข้าสู่สาขาย่อยของแต่ละวารสาร

1.เลือก Country Rankings

Country	↓ Documents	Citable documents	Citations	Self Citations	Citations per Document	H index
1  United States	11036243	9875662	267612868	122087837	24.25	2077
2  China	5133924	5052579	39244368	21831514	7.64	712
3  United Kingdom	3150874	2705067	68803194	15755046	21.84	1281

การหาค่าสูงสุดร้อยละ 10 ตามค่า SJR / ISI ของสาขานั้น (ขอตีพิมพ์)

จัดทำโดย อังค์วรา ประจักษ์จิตร  
ณ วันที่ 13 ธันวาคม 2562

also developed by scimago: **SCIMAGO INSTITUTIONS RANKINGS**

**SJR** Scimago Journal & Country Rank

Journal of Thermal Biology

Home Journal Rankings Country Rankings Help About Us

All subject areas 1996-2017

Display countries with at least 0

Country	↓ Documents	Citable documents	Citations	Self-Citations	Citations per Document	H index
1  United States	11036243	9875662	267612868	122087837	24.25	2077

2. ใส่ชื่อวารสารที่ต้องการสืบค้น

3. กดค้นหา

also developed by scimago: **SCIMAGO INSTITUTIONS RANKINGS**

**SJR** Scimago Journal & Country Rank

Enter Journal Title, ISSN or Publisher Name

Home Journal Rankings Country Rankings Viz Tools Help About Us

journal of thermal biology

1 - 1 of 1

Journal of Thermal Biology

United Kingdom  
Elsevier Ltd.

4. กดที่ชื่อ

จะปรากฏหน้า SJR (Scimago Journal & Country Rank)

also developed by scimago: **SCIMAGO INSTITUTIONS RANKINGS**

**SJR** Scimago Journal & Country Rank

Enter Journal Title, ISSN or Publisher Name

Home Journal Rankings Country Rankings Viz Tools Help About Us

## Journal of Thermal Biology

Country [United Kingdom - \*\*SCIMAGO\*\* SIR Ranking of United Kingdom](#)

Subject Area and Category [Agricultural and Biological Sciences](#)  
[Agricultural and Biological Sciences \(miscellaneous\)](#)  
[Biochemistry, Genetics and Molecular Biology](#)  
[Biochemistry](#)  
[Developmental Biology](#)  
[Physiology](#)

Publisher [Elsevier Ltd.](#)

Publication type Journals

ISSN 03064565

Coverage 1975-ongoing

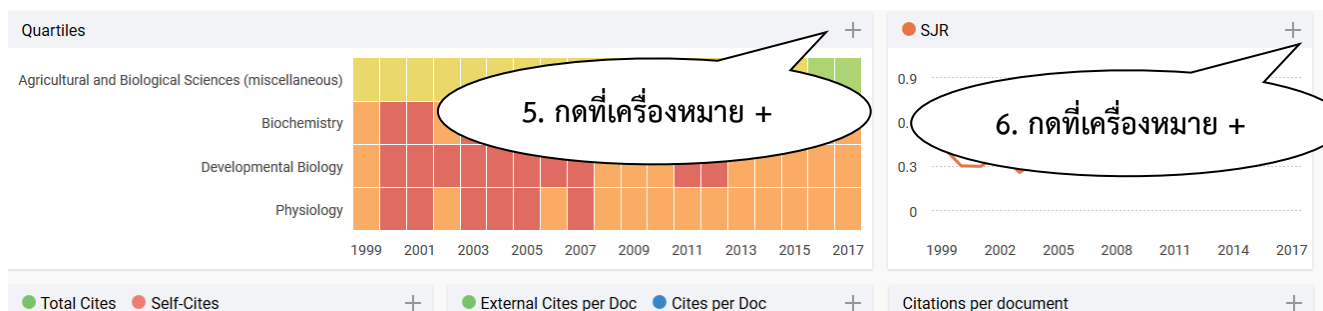
Scope The journal publishes results of work in which the central theme is the mechanisms by which temperature affects living organisms. It is wide in scope and includes studies at the biochemical and physiological levels and also at the level of the organism.

**52**  
H Index

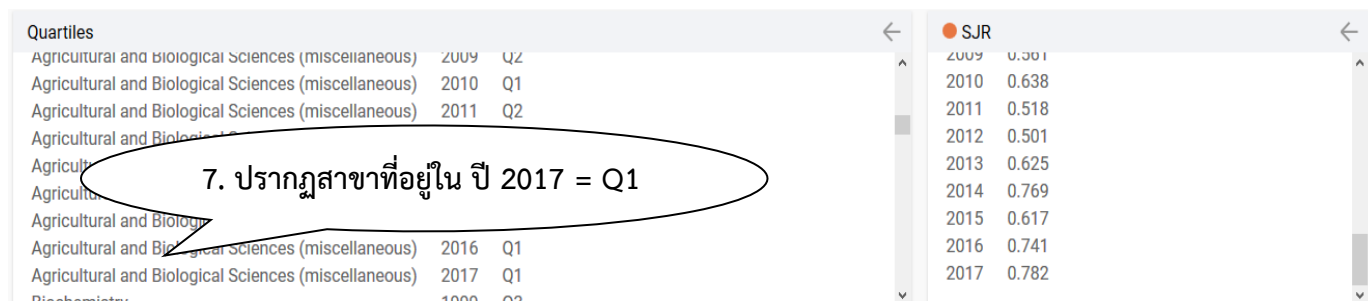
การหาค่าสูงสุดร้อยละ 10 ตามค่า SJR / ISI ของสาขานั้น (ขอตีพิมพ์)

จัดทำโดย อังค์วรา ประจักษ์จิตร  
ณ วันที่ 13 ธันวาคม 2562

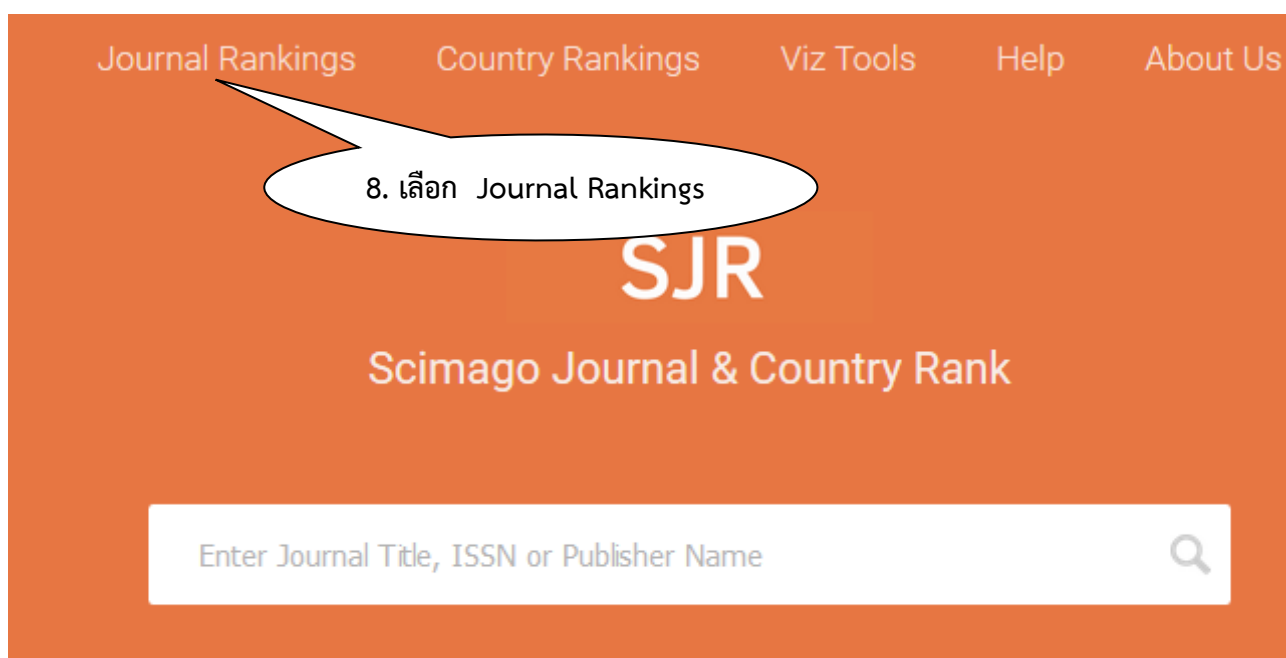
จะแสดงหน้าสาขาย่อยดังนี้



จะแสดงสาขาย่อย เลือกสาขาที่มีค่าที่ดีที่สุด และเป็นปีปัจจุบัน



นำสาขาที่ได้มาสืบค้น Agricultural and Biological Sciences (miscellaneous)



The screenshot shows the Scimago Journal & Country Rank interface. The 'All subject categories' dropdown menu is open, and a callout bubble points to it with the text: "9. เลือก All subject categories ที่ตรงกับสาขาของอาจารย์". The interface includes a search bar, navigation tabs (Home, Journal Rankings, Country Rankings, Viz Tools, Help, About Us), and various filters for subject areas, regions, and years.

จากตัวอย่างทำการเลือกสาขา Agricultural and Biological Sciences (miscellaneous)

The screenshot shows the Scimago Journal & Country Rank interface with the 'Agricultural and Biological Sciences (miscellaneous)' dropdown menu selected. A callout bubble points to the dropdown with the text: "10. เลือก Agricultural and Biological Sciences (miscellaneous)". Another callout bubble points to the '1 - 50 of 268' text with the text: "11. จะแสดง จำนวนทั้งหมด 268 ถ้า 10% ก็คือ 26 อันดับแรก ถือว่าอยู่ใน 10% ของสาขา (ซึ่งข้อมูลนี้มีปรับได้ทุกปี ไม่คงที่)". The interface includes a search bar, navigation tabs, and various filters.

วิธีการคำนวณ หาอันดับสูงสุดร้อยละสิบตาม SJR ของสาขานั้น

วิธีที่ 1 การคูณ 10%

เช่น มีข้อมูลทั้งหมด 268 อันดับในสาขา คูณ 10หาร 100

$$\frac{268 \times 10}{100} = 26$$

ฉะนั้น 26 อันดับแรก อยู่ใน 10% ของสาขานั้น

หรือ

วิธีที่ 2 การตัดเลขตัวสุดท้าย

จำนวนหลักร้อย เช่น 268 อันดับตัดตัวเลขสุดท้ายออก

$$= 26\cancel{8} = 26 \text{ อันดับแรก}$$

จำนวนหลักพัน เช่น 1,524 อันดับตัดตัวเลขตัวสุดท้ายออก

$$= 152\cancel{4} = 152 \text{ อันดับแรก}$$

ก็จะถือว่า อยู่ในอันดับสูงสุดร้อยละสิบตาม SJR ของสาขานั้น

All subject areas		Agricultural and Biological Sciences (miscellaneous)		All regions / countries		All types		2017		
<input type="checkbox"/> Only Open Access Journals <input type="checkbox"/> Only SciELO Journals <input type="checkbox"/> Only WoS Journals           Display journals with at least 0 Citable Docs. (3years) <input type="button" value="Apply"/> <input type="button" value="Download data"/>										
1 - 50 of 268										
Title	Type	↓ SJR	H index	Total Docs. (2017)	Total Docs. (3years)	Total Refs.	Total Cites (3years)	Citable Docs. (3years)	Cites / Doc. (2years)	Ref. / Doc.
1	Molecular Systems Biology	8.504 Q1	123	63	186	3816	1446	168	7.51	60.57
2	Studies in Mycology	6.328 Q1	78	18	47	2604	658	43	12.77	144.67
3	PLoS Biology	4.941 Q1	214	250	855	14052	5755	785	7.27	56.21
4	Biological Reviews	4.900 Q1	132	85	206	16018	1747	173	10.85	188.45
5	Current Biology	4.296 Q1	282	833	2459	29397	12890	2248	5.47	35.29
6	BMC Biology	3.842 Q1	84	123						
7	Biometrika	3.485 Q1	101	74						
8	Philosophical Transactions of the Royal Society B: Biological Sciences	3.306 Q1	223	421		33132	7094	1228	5.22	78.70
9	Proceedings of the Royal Society B: Biological Sciences	2.826 Q1	209	617	1906	33916	8911	1833	4.34	54.97
10	Physics of Life Reviews	2.788 Q1	48	108	404	3048	493	37	14.30	28.22
11	BioScience	2.754 Q1	176	139	437	4972	1715	307	5.30	35.77
12	Evolutionary Applications	2.676 Q1	47	108	274	7193	1455	263	4.54	66.60
13	Mammal Review	2.393 Q1	61	29	67	1937	320	65	4.43	66.79
14	Evolution; international journal of organic evolution	2.391 Q1	179	273	818	16671	3000	784	3.62	61.07
15	IMA Fungus	2.361 Q1	22	19	98	957	351	84	3.71	50.37

12. แสดงชื่อวารสารที่อยู่ใน 10% ของสาขา (26 อันดับ) ซึ่งจะได้รับ การสนับสนุนเป็น 35.000 บาท

การหาค่าสูงสุดร้อยละ 10 ตามค่า SJR / ISI ของสาขานั้น (ขอตีพิมพ์)

จัดทำโดย อังค์วรา ประจักษ์จิตร  
ณ วันที่ 13 ธันวาคม 2562

41	Science China Life Sciences	journal	0.813 Q1	39	214	581	7866	1114	506	2.35	36.76	
42	Proceedings of the Japan Academy Series B: Physical and Biological Sciences	journal	0.789 Q1	42	53	103	4098	252	101	2.04	77.32	
43	Journal of Thermal Biology	journal	0.782 Q1	52	174	358	8859	809	355	2.08	50.91	
44	Precision Agriculture	journal	0.782 Q1	52	174	358	8859	809	355	2.08	50.91	
45	Journal of Agricultural, Biological, and Environmental Statistics	journal	0.782 Q1	52	174	358	8859	809	355	2.08	50.91	
46	Saudi Journal of Biological Sciences	journal	0.758 Q1	27	341	407	8799	1040	320	3.11	25.80	
47	Journal of Agricultural and Environmental Ethics	journal	0.748 Q1	38	52	182	2231	277	178	1.29	42.90	
48	Journal of Theoretical Biology	journal	0.746 Q1	136	389	1386	19859	2656	1335	1.91	51.05	
62	Proceedings of the Linnean Society of New South Wales	journal	0.619 Q1	17	0	1	0	3	1	3.00	0.00	
63	Comptes Rendus - Biologies	journal	0.614 Q1	72	65	254	2845	376	245	1.49	43.77	
64	International Journal of Environmental Science and Technology	journal	0.600 Q2	56	251	860	11406	1862	848	2.12	45.44	
65	Symbiosis	journal	0.600 Q2	41	94	146	4133	250	142	1.80	43.97	
66	Mathematical Biosciences and Engineering	journal	0.589 Q2	31	84	219	2863	275	212	1.26	34.08	
67	Animal Science Journal	journal	0.586 Q2	27	268							
68	Bragantia	journal	0.555 Q2	25	61	1						
69	Journal of Biological Education	journal	0.544 Q2	32	64	117	1267	82	94	0.60	19.80	

13. แสดงชื่อวารสารที่อยู่ใน Q1 (ลำดับ 43) ซึ่ง จะได้รับการสนับสนุนเป็น 15,000 บาท

14. แสดงชื่อวารสารที่อยู่ใน Q2 ตั้งแต่ ลำดับ 64